



## comunicato stampa

**Sempre più stranieri fanno impresa in Italia.  
Sono 657.000, il 10% in più in 5 anni**

Roma, 29 dicembre 2023 - Il commercio soprattutto per i cittadini marocchini, le costruzioni per i titolari romeni e manifattura e intrattenimento per i cinesi. Le imprese straniere crescono sensibilmente anche nel 2023 e raggiungono, al 30 giugno, il numero di 657 mila, il 10% in più rispetto a 5 anni fa, mentre quelle con titolari italiani nello stesso periodo sono diminuite del 3%.

I dati **Unioncamere-InfoCamere** sulle imprese straniere iscritte al Registro delle imprese delle Camere di commercio indicano un saldo positivo per 14.500 unità nei primi sei mesi di quest'anno, frutto di 35.501 iscrizioni e 20.923 cessazioni.

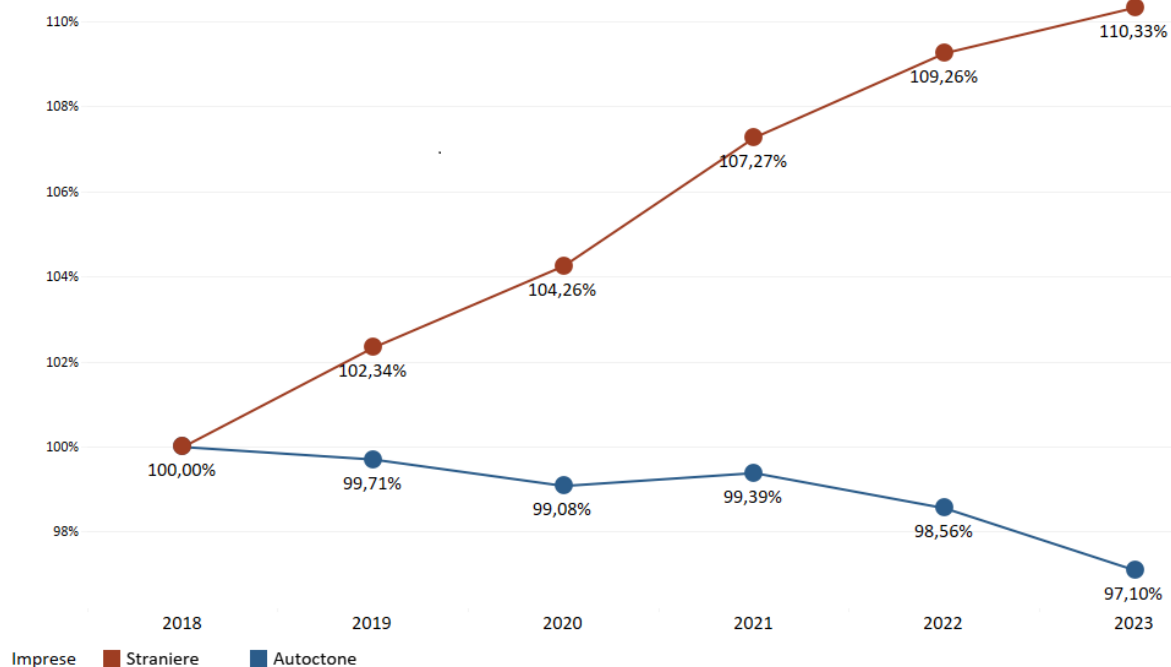
*“L'Italia delle imprese è sempre più multi-etnica - ha commentato il Presidente di **Unioncamere, Andrea Prete** – e questo è un bene perché fare impresa aiuta ad integrarsi e perché si pone un freno alla denatalità, fenomeno che coinvolge l'Italia e che non può alla lunga non ripercuotersi sul sistema imprenditoriale. Se la concorrenza è leale è la benvenuta e migliora il tessuto delle imprese”.*

A trainare l'imprenditoria straniera nel primo semestre 2023 sono stati i settori delle costruzioni e dei servizi (+3% su base annua) che insieme rappresentano il 44% del totale, insieme all'agricoltura (+5%). Il commercio registra una lieve frenata (-0,7%) ma resta il settore più rappresentativo con oltre 261mila imprese.

Sotto il profilo territoriale la maggior parte delle imprese straniere si concentra nel Nord Ovest a partire dalla Lombardia (il 31% del totale). La provincia con la maggiore concentrazione di imprese straniere si conferma Prato, dove l'incidenza è pari al 33%, seguita da Trieste (20%) e Firenze (18%). All'estremo opposto la provincia con la minore incidenza è Barletta-Andria-Trani con il 2,5%.

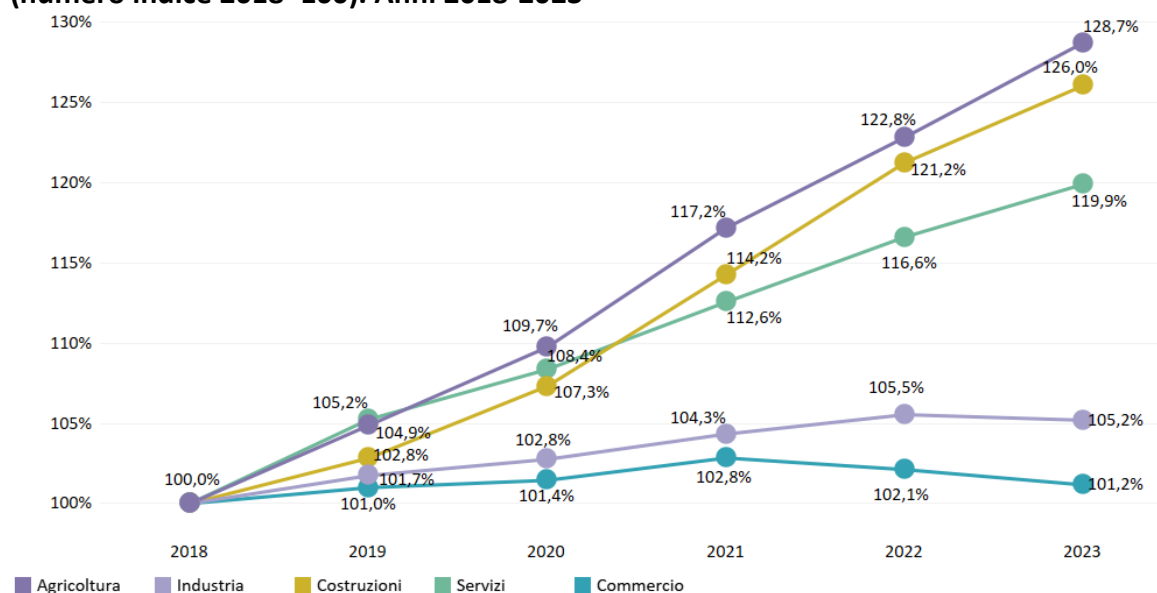
Restringendo l'analisi alle imprese individuali, Marocco, Romania e Cina sono i Paesi da cui provengono la maggior parte dei titolari d'azienda (34% del totale) seguiti da Albania, Bangladesh e Pakistan (19%) e quindi da Egitto, Nigeria e Senegal (11%). Gli imprenditori marocchini combinano una marcata presenza ad una forte specializzazione territoriale, vantando la massima incidenza nelle province dello Stretto (Catanzaro, Reggio Calabria e Messina). La presenza dei romeni invece risulta meno specializzata territorialmente in quanto raggiunge la massima incidenza in province collocate in tre regioni diverse (Viterbo, Torino, Cremona). I titolari cinesi invece mostrano un'elevata incidenza e concentrazione in Toscana (Prato con il primato assoluto del 70% e Firenze) ma anche nelle Marche (Fermo).

## Imprese straniere e autoctone registrate al 30 giugno (numero indice 2018=100). Anni 2018-2023



Fonte: Unioncamere-InfoCamere, Registro delle imprese

## Imprese straniere registrate per macro settore di attività al 30 giugno (numero indice 2018=100). Anni 2018-2023



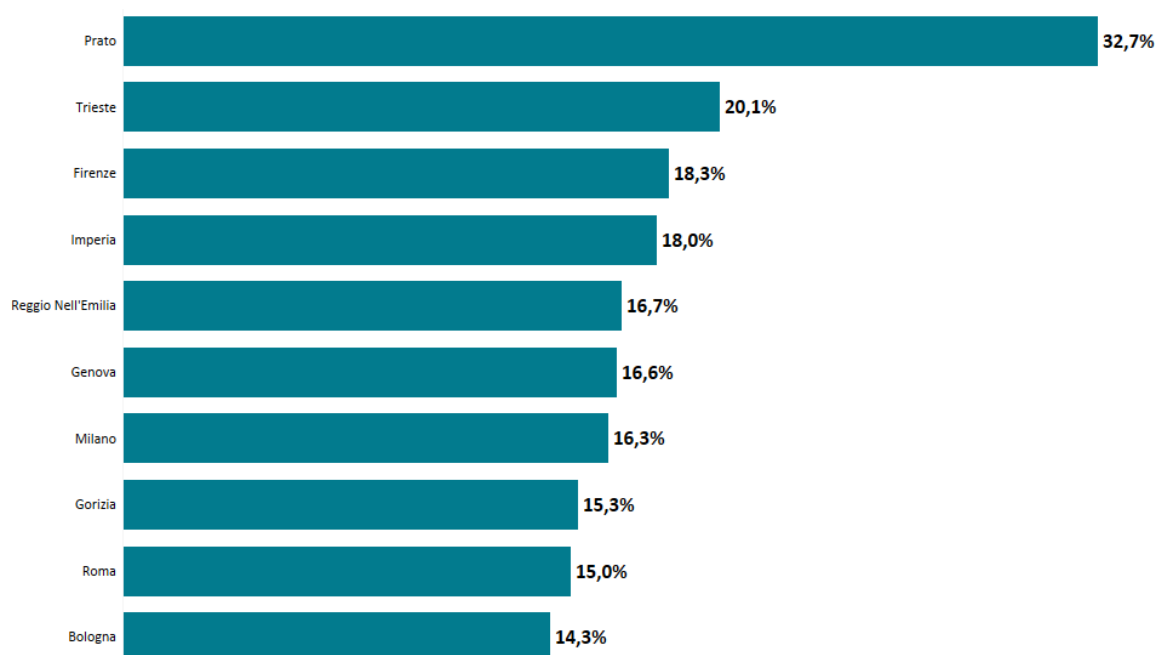
Fonte: Unioncamere-InfoCamere, Registro delle imprese

## Imprese straniere registrate per settore di attività al 30 giugno. Anno 2023

<b>Commercio</b>	G. Commercio all'ingrosso e al dettaglio; riparazione di autoveicoli e motocicli	205.584
	I. Attività dei servizi di alloggio e di ristorazione	55.804
	H. Trasporto e magazzinaggio	15.698
<b>Costruzioni</b>	F. Costruzioni	159.510
<b>Servizi</b>	N. Noleggio, agenzie di viaggio, servizi di supporto alle imprese	36.711
	S. Altre attività di servizi	30.318
	M. Attività professionali, scientifiche e tecniche	13.238
	J. Servizi di informazione e comunicazione	8.105
	L. Attività immobiliari	7.981
	R. Attività artistiche, sportive, di intrattenimento e divertimento	4.382
	K. Attività finanziarie e assicurative	3.582
	Q. Sanità e assistenza sociale	1.844
	P. Istruzione	1.644
	T. Attività di famiglie e convivenze come datori di lavoro per personale domestico,...	16
	O. Amministrazione pubblica e difesa; assicurazione sociale obbligatoria	2
U. Organizzazioni ed organismi extraterritoriali		
<b>Industria</b>	C. Attività manifatturiere	49.224
	E. Fornitura di acqua; reti fognarie, attività di gestione dei rifiuti e risanamento	478
	D. Fornitura di energia elettrica, gas, vapore e aria condizionata	328
	B. Estrazione di minerali da cave e miniere	38
<b>Agricoltura</b>	A. Agricoltura, silvicoltura pesca	20.175

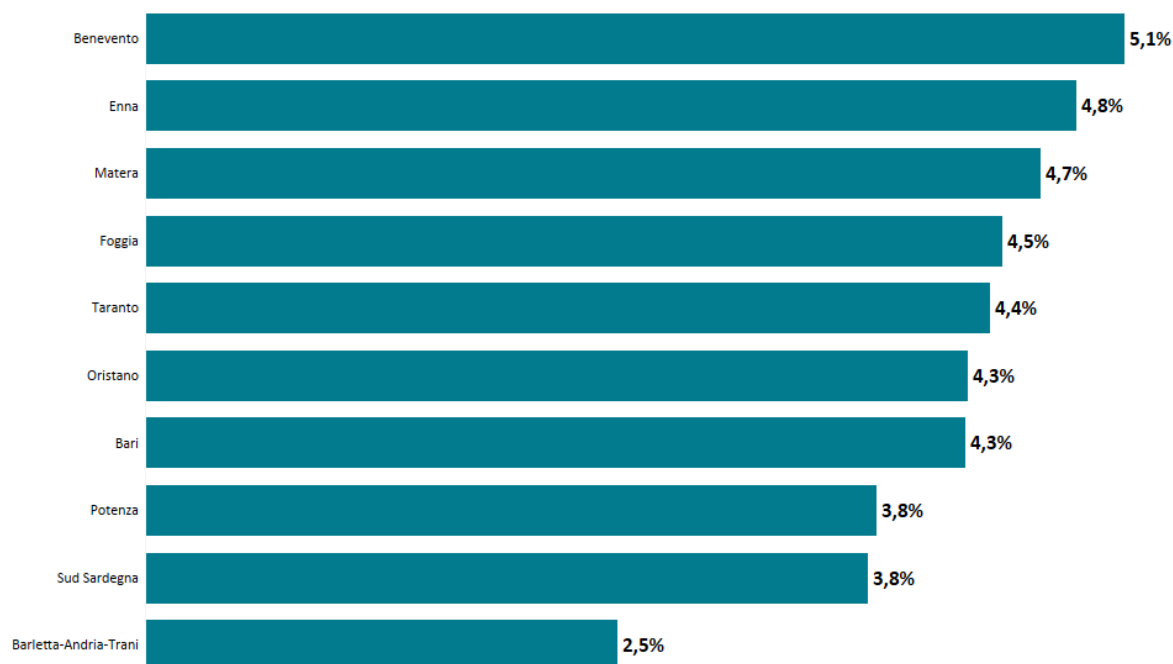
Fonte: Unioncamere-InfoCamere, Registro delle imprese

## Prime 10 province per incidenza % di imprese straniere al 30 giugno. Anno 2023



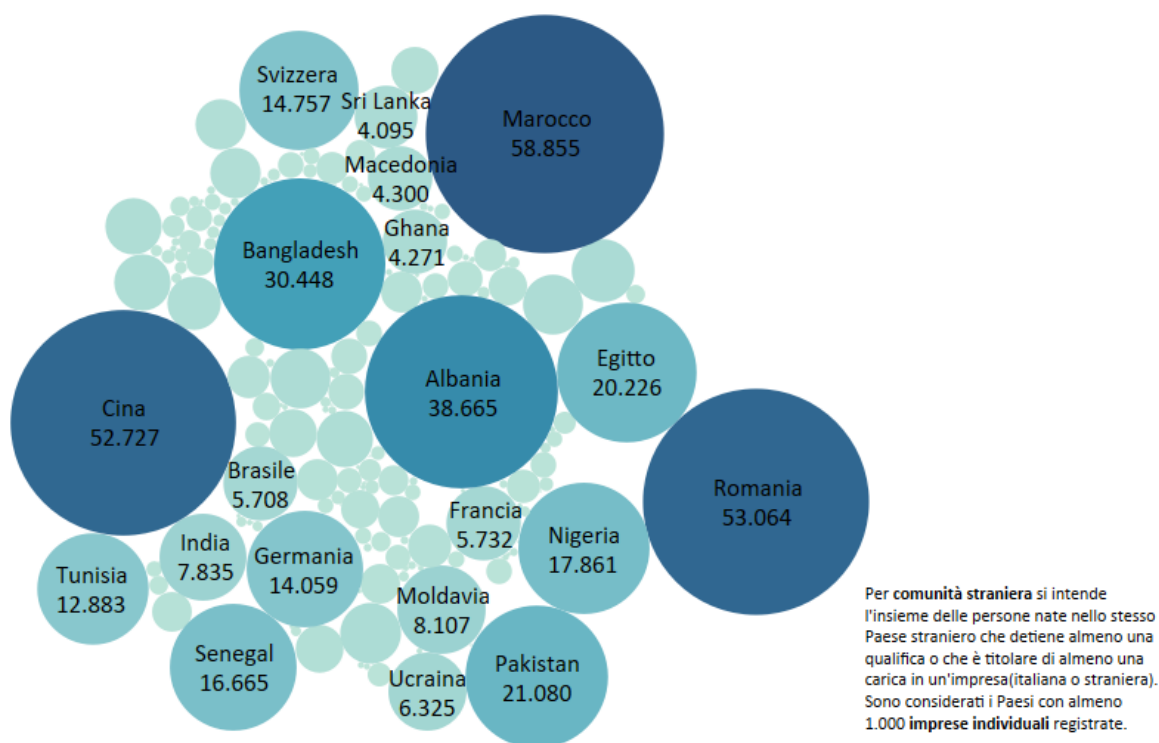
Fonte: Unioncamere-InfoCamere, Registro delle imprese

## Ultime 10 province per incidenza % di imprese straniere al 30 giugno. Anno 2023



Fonte: Unioncamere-InfoCamere, Registro delle imprese

## Prime 20 comunità straniere per Paese di nascita del titola al 30 giugno (valori assoluti). Anno 2023



Fonte: Unioncamere-InfoCamere, Registro delle imprese