

## Procedure concorsuali a confronto e andamento della composizione negoziata

### TUTTE LE PROCEDURE

	2021	2022	2023	I SEM. 2024	2024**	VAR % 2024/2023
<b>Composizione negoziata*</b>	39	499	594	476	952	+60,27
<b>Concordato semplificato</b>		25	69	71	142	+105,80
<b>Accordi di ristruttur. del debito</b>	307	339	335	163	326	-2,69
<b>Concordato preventivo</b>	1.067	870	678	490	980	+44,54
<b>Liquidazione giudiziale</b>	8.720	6.888	7.685	4.222	8.444	+9,88
<b>Liquidazione coatta amministrativa</b>	372	207	222	111	222	-
<b>TOTALE</b>	<b>10.505</b>	<b>8.828</b>	<b>9.583</b>	<b>5.533</b>	<b>11.066</b>	<b>+15,48</b>

### LA COMPOSIZIONE NEGOZIATA

#### ESITI TOTALI

##### ISTANZE

1.608

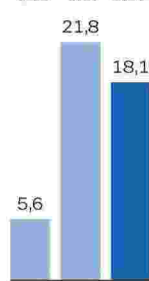
PRESENTATE



##### TASSO DI SUCCESSO

In %

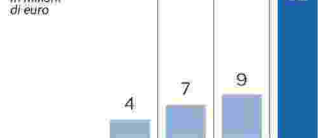
2022 2023 2024\*\*



#### LE IMPRESE

##### VALORE MEDIO DELLA PRODUZIONE

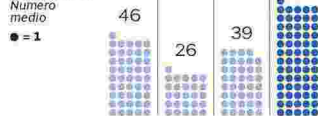
In milioni di euro



##### LAVORATORI PER IMPRESA

Numero medio

● = 1



(\* ) La composizione negoziata è operativa dal 15 novembre 2021. (\*\* ) I Dati 2024 sono aggiornati al 30 giugno. Per l'intero anno è stata fatta una proiezione. Fonte: elaborazione Il Sole 24 Ore su dati [Unioncamere-Infocamere](#)