



Comunicato stampa

MOVIMPRESE - NATALITA' E MORTALITA' DELLE IMPRESE ITALIANE REGISTRATE ALLE CAMERE DI COMMERCIO - III TRIMESTRE 2024

Imprese: il terzo trimestre 2024 chiude con 15.200 attività in più

Crescono servizi professionali e turismo, fermi commercio e manifattura,
artigiani in difficoltà

Roma, 14 ottobre 2024 – L'estate 2024 ha portato segnali di fiducia per il sistema imprenditoriale italiano, ma non mancano le ombre. Da un lato, i settori dei servizi professionali e del turismo mostrano una dinamica significativa, dall'altro, commercio e manifattura restano al palo come l'artigianato, in cui cresce la componente delle costruzioni ma arretra quella manifatturiera.

Tra luglio e settembre il Registro delle imprese delle Camere di Commercio – sulla base di **Movimprese**, l'analisi trimestrale condotta da Unioncamere e InfoCamere – ha registrato complessivamente un saldo attivo di 15.227 attività economiche, frutto di 62.599 nuove iscrizioni e 47.372 cessazioni. Il contributo dell'artigianato al saldo generale è stato di 1.153 unità come differenza tra 16.459 nuove imprese artigiane nel trimestre e 15.306 che, nello stesso periodo, hanno cessato di operare. Tutti i dati sono disponibili all'indirizzo <https://www.infocamere.it/movimprese>.

Nonostante il saldo positivo, il trimestre riflette una vitalità contenuta del sistema imprenditoriale. Il risultato si colloca al di sotto della media degli ultimi dieci anni, con un incremento sia delle nuove aperture che delle cessazioni rispetto allo stesso periodo dell'anno precedente. Il tasso di crescita nazionale si attesta stabilmente allo 0,26%, senza variazioni significative rispetto al 2023, mentre quello delle imprese artigiane (+0,09%) segnala un arretramento di oltre un decimale rispetto allo stesso periodo del 2023 (quando si era attestato a +0,22%).

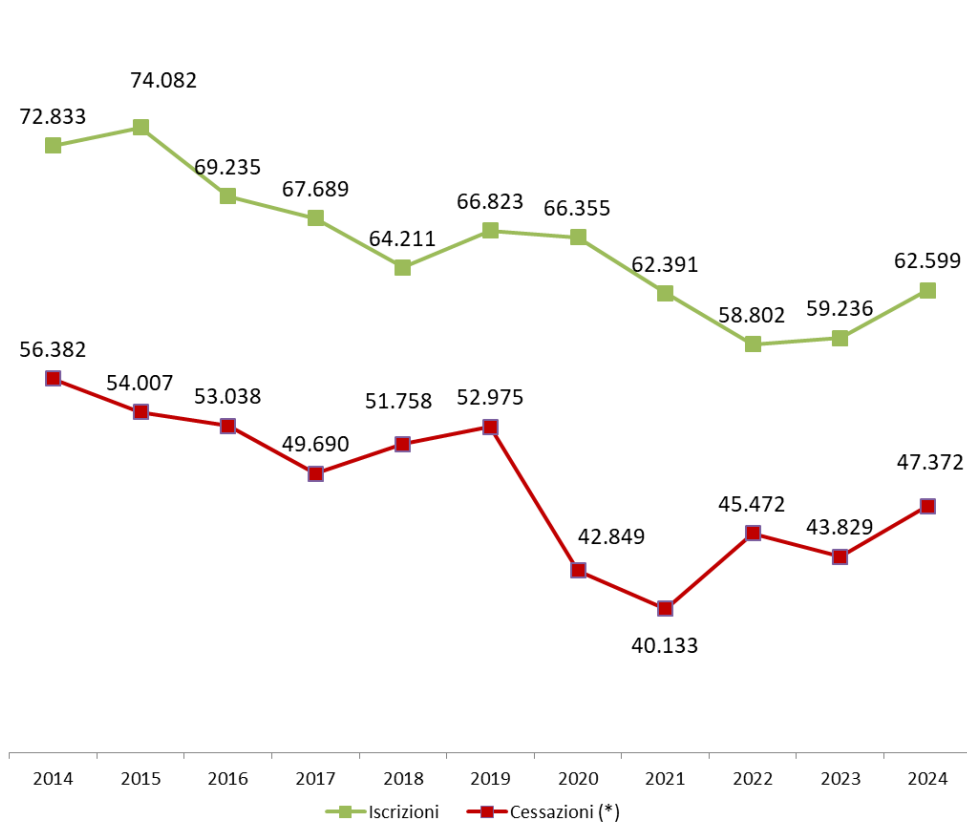
Dal punto di vista territoriale, il terzo trimestre 2024 evidenzia una crescita diffusa con tutte le regioni e macro-aree del Paese in attivo. La Lombardia si conferma la regione più dinamica, registrando il saldo più elevato tra iscrizioni e cessazioni, con 3.322 nuove imprese e un tasso di crescita stabile allo 0,35%. Milano e Roma continuano a mantenere un ruolo di primo piano con performance positive rispettivamente dello 0,46 e 0,44%. Tra le province spiccano Rieti, Latina e Frosinone, che si collocano come le più performanti in termini di tasso di crescita (rispettivamente +1,44%, +0,59% e +0,50%).

Il settore delle costruzioni continua a registrare il saldo più alto in valore assoluto (+3.841 imprese), sebbene con un tasso di crescita leggermente inferiore rispetto allo stesso periodo del 2023. Anche le attività professionali (+1,09%), i servizi alle imprese (+0,79%) e il turismo (+0,65%) confermano il loro ruolo chiave nel sostenere la crescita della base imprenditoriale del Paese. In particolare, il comparto dell'alloggio e ristorazione ha beneficiato della stagione estiva, registrando un saldo positivo di +3.000 unità (+0,65%) mentre commercio e manifattura segnalano saldi tra aperture e chiusure statisticamente prossimi allo zero.

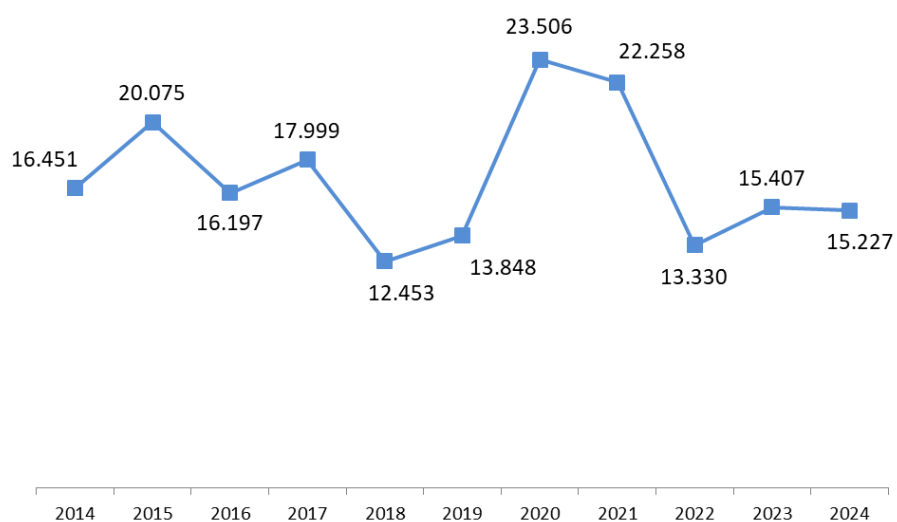
L'impresa individuale rimane la scelta predominante per i nuovi imprenditori, con 36.000 iscrizioni, ma il suo contributo al saldo complessivo è più modesto, con un incremento di poco più di 2.000 unità (+0,08%). Si conferma invece la preferenza dei neo-imprenditori verso la costituzione di nuove imprese sotto forma di società di capitali. Nel trimestre estivo il saldo è stato positivo per 13.752 unità pari a un tasso di crescita dello 0,72%. Prosegue, infine, il declino dell'appeal delle società di persone come strumento imprenditoriale, con un saldo negativo di -1.179 unità e un tasso di crescita di -0,14%.

Quanto alle imprese artigiane, il bilancio anagrafico dell'estate 2024 evidenzia come persista la fase di difficoltà, con un saldo positivo di poco superiore a 1.000 unità, il valore più basso degli ultimi cinque anni e un tasso di crescita fermo allo 0,09%, ben al di sotto dello 0,22% registrato 12 mesi fa.

MOVIMPRESE - LE PRINCIPALI EVIDENZE DEL III TRIMESTRE 2024
Iscrizioni e cessazioni - TOTALE IMPRESE
Anni 2014 – 2024



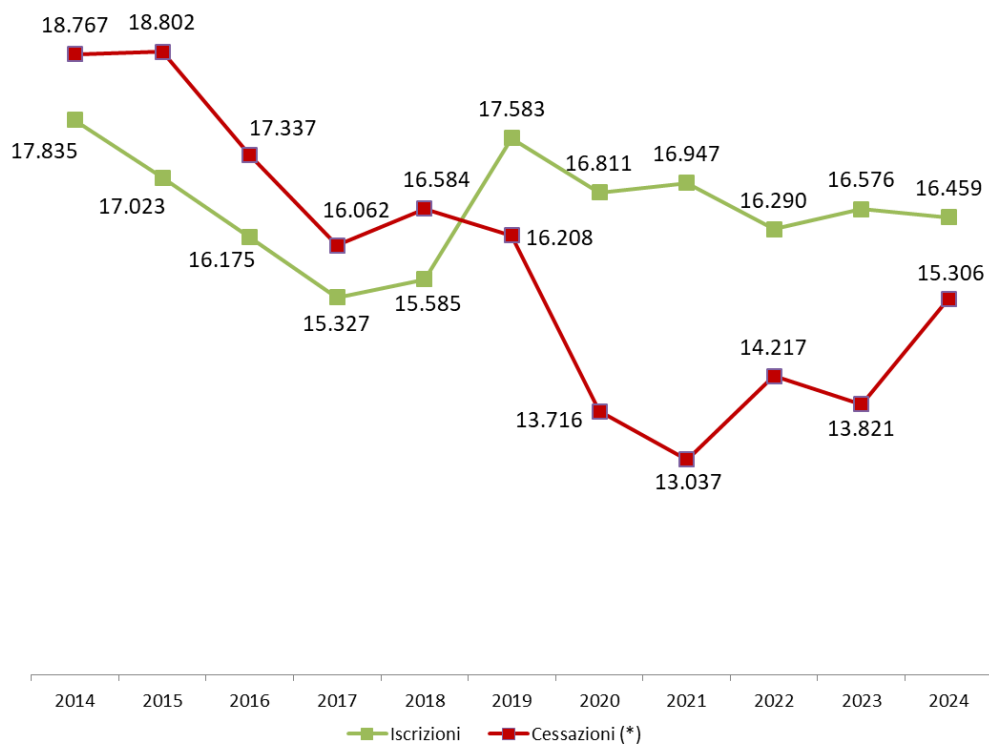
Saldo trimestrale



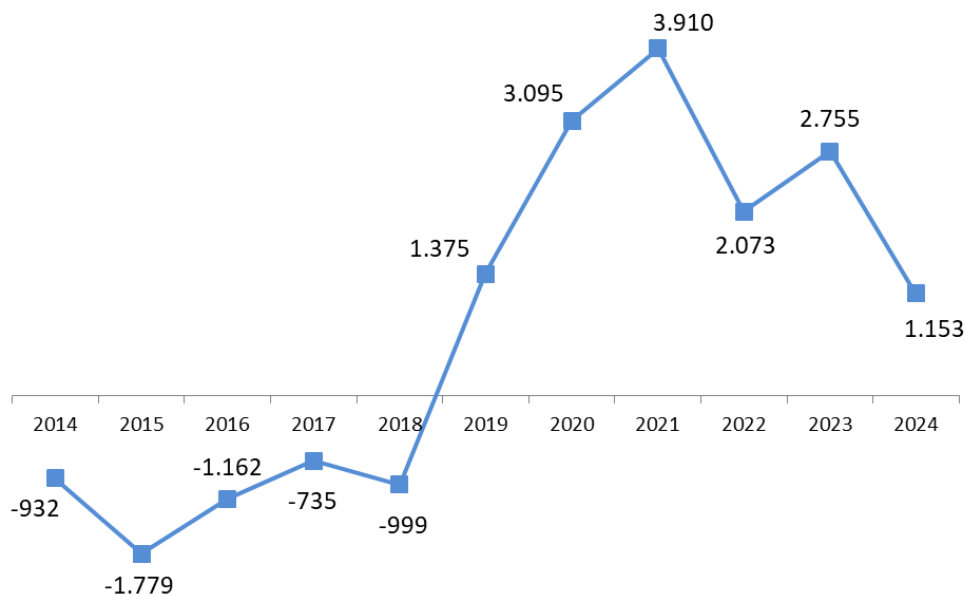
Fonte: Unioncamere-InfoCamere, Movimprese

* Tutti i dati sulle cessazioni nel presente comunicato sono calcolati al netto delle cancellazioni d'ufficio.

Iscrizioni e cessazioni – IMPRESE ARTIGIANE Anni 2014 – 2024



Saldo trimestrale



Fonte: Unioncamere-InfoCamere, Movimprese

Tab. 1 – Nati-mortalità per regioni e aree geografiche*Valori assoluti e tassi di crescita % rispetto al 30 giugno 2024*

REGIONI E AREE GEOGRAFICHE	Iscrizioni	Cessazioni	Saldo trimestrale	Imprese registrate al 30.09.2024	Tasso di crescita III trim 2024	Tasso di crescita III trim 2023
PIEMONTE	4.434	3.841	593	421.020	0,14	0,11
VALLE D'AOSTA	128	91	37	12.413	0,30	0,27
LOMBARDIA	11.155	7.833	3.322	943.934	0,35	0,35
TRENTINO - A. A.	1.110	791	319	112.870	0,28	0,41
VENETO	4.751	3.851	900	464.899	0,19	0,26
FRIULI - V. G.	979	837	142	97.288	0,15	0,20
LIGURIA	1.600	1.470	130	158.847	0,08	0,17
EMILIA ROMAGNA	4.725	3.895	830	436.235	0,19	0,24
TOSCANA	4.132	3.366	766	395.794	0,19	0,22
UMBRIA	918	688	230	91.088	0,25	0,02
MARCHE	1.485	1.226	259	145.844	0,18	0,19
LAZIO	7.400	4.568	2.832	596.352	0,47	0,44
ABRUZZO	1.392	1.011	381	144.794	0,26	0,21
MOLISE	253	198	55	33.134	0,17	0,09
CAMPANIA	6.358	4.498	1.860	599.213	0,31	0,30
PUGLIA	3.695	2.799	896	377.034	0,24	0,20
BASILICATA	504	386	118	58.351	0,20	0,16
CALABRIA	1.647	1.302	345	184.282	0,19	0,22
SICILIA	4.358	3.378	980	475.192	0,21	0,15
SARDEGNA	1.575	1.343	232	167.215	0,14	0,16
NORD-OVEST	17.317	13.235	4.082	1.536.214	0,27	0,27
NORD-EST	11.565	9.374	2.191	1.111.292	0,20	0,26
CENTRO	13.935	9.848	4.087	1.229.078	0,33	0,31
SUD E ISOLE	19.782	14.915	4.867	2.039.215	0,24	0,22
ITALIA	62.599	47.372	15.227	5.915.799	0,26	0,26

*Fonte: Unioncamere-InfoCamere, Movimprese***Tab. 1B – Nati-mortalità imprese artigiane per regioni e aree geografiche***Valori assoluti e tassi di crescita % rispetto al 30 giugno 2024*

REGIONI E AREE GEOGRAFICHE	Iscrizioni	Cessazioni	Saldo trimestrale	Imprese registrate al 30.09.2024	Tasso di crescita III trim 2024	Tasso di crescita III trim 2023
PIEMONTE	1.645	1.569	76	114.412	0,07	0,08
VALLE D'AOSTA	53	40	13	3.625	0,36	0,30
LOMBARDIA	3.146	2.729	417	233.301	0,18	0,28
TRENTINO - A. A.	378	283	95	27.481	0,35	0,53
VENETO	1.518	1.509	9	121.009	0,01	0,19
FRIULI - V. G.	407	344	63	27.772	0,23	0,32
LIGURIA	620	530	90	43.484	0,21	0,19
EMILIA ROMAGNA	1.743	1.584	159	120.733	0,13	0,39
TOSCANA	1.225	1.247	-22	99.950	-0,02	0,11
UMBRIA	239	206	33	19.480	0,17	0,03
MARCHE	486	483	3	38.678	0,01	0,12
LAZIO	1.321	1.373	-52	91.052	-0,06	0,16
ABRUZZO	290	317	-27	27.178	-0,10	0,12
MOLISE	63	59	4	6.080	0,07	0,14
CAMPANIA	849	808	41	71.128	0,06	0,37
PUGLIA	747	761	-14	66.861	-0,02	0,10
BASILICATA	100	90	10	9.720	0,10	0,13
CALABRIA	329	289	40	31.919	0,12	0,30
SICILIA	849	640	209	73.077	0,29	0,11
SARDEGNA	451	445	6	34.171	0,02	0,27
NORD-OVEST	5.464	4.868	596	394.822	0,15	0,21
NORD-EST	4.046	3.720	326	296.995	0,11	0,31
CENTRO	3.271	3.309	-38	249.160	-0,02	0,12
SUD E ISOLE	3.678	3.409	269	320.134	0,08	0,20
ITALIA	16.459	15.306	1.153	1.261.111	0,09	0,22

Fonte: Unioncamere-InfoCamere, Movimprese

Tab. 2 – Nati-mortalità delle imprese per classi di natura giuridica*Valori assoluti e tassi di crescita % rispetto al 30 giugno 2024*

FORME GIURIDICHE	Iscrizioni	Cessazioni	Saldo trimestrale	Imprese registrate al 30.09.2024	Tasso di crescita III trim 2024	Tasso di crescita III trim 2023
Società di capitali	22.247	8.495	13.752	1.907.187	0,72	0,68
Società di persone	2.934	4.113	-1.179	839.571	-0,14	-0,15
Ditte individuali	36.281	33.874	2.407	2.990.425	0,08	0,13
Altre forme	1.137	890	247	178.616	0,14	0,09
TOTALE	62.599	47.372	15.227	5.915.799	0,26	0,26

*Fonte: Unioncamere-InfoCamere, Movimprese***Tab. 2B – Nati-mortalità delle imprese artigiane per classi di natura giuridica***Valori assoluti e tassi di crescita % rispetto al 30 giugno 2024*

FORME GIURIDICHE	Iscrizioni	Cessazioni	Saldo trimestrale	Imprese registrate al 30.09.2024	Tasso di crescita III trim 2024	Tasso di crescita III trim 2023
Società di capitali	1.789	1.283	506	109.707	0,46	0,57
Società di persone	703	1.444	-741	169.089	-0,44	-0,43
Ditte individuali	13.941	12.538	1.403	979.127	0,14	0,30
Altre forme	26	41	-15	3.188	-0,46	-0,41
TOTALE	16.459	15.306	1.153	1.261.111	0,09	0,22

Fonte: Unioncamere-InfoCamere, Movimprese

Tab. 3 – Nati-mortalità delle imprese per i principali settori di attività

Valori assoluti al 30.09.2024 e variazioni % dello stock di imprese rispetto al 30.06.2024 (per entità della var. % nel periodo)

TOTALE IMPRESE

SETTORI DI ATTIVITA'	Imprese registrate al 30.09.2024	Saldo trimestrale	Variazione % III trim 2024	Variazione% III trim 2023
Attività professionali, scientifiche e tecniche	253.871	2.743	1,09	1,06
Fornitura di energia elettrica, gas, vapore e aria condizionata	14.400	151	1,06	0,65
Istruzione	35.683	362	1,02	0,90
Attività finanziarie e assicurative	139.924	1.308	0,94	0,78
Attività artistiche, sportive, di intrattenimento e divertimento	82.035	748	0,92	0,77
Sanita' e assistenza sociale	47.985	429	0,90	0,64
Noleggio, agenzie di viaggio, servizi di supporto alle imprese	219.482	1.734	0,79	0,70
Attività dei servizi alloggio e ristorazione	458.961	2.986	0,65	0,62
Servizi di informazione e comunicazione	141.784	882	0,62	0,53
Attività immobiliari	306.925	1.682	0,55	0,46
Altre attività di servizi	253.492	1.306	0,52	0,51
Costruzioni	833.105	3.841	0,46	0,50
Trasporto e magazzinaggio	157.874	710	0,45	0,37
Fornitura di acqua; reti fognarie, attività di gestione dei rifiuti	11.191	11	0,10	0,23
Commercio	1.384.128	106	0,01	0,02
Attività manifatturiere	502.163	-108	-0,02	0,07
Agricoltura, silvicoltura pesca	694.644	-280	-0,04	-0,10

Fonte: Unioncamere-InfoCamere, Movimprese

Tab. 3B – Nati-mortalità delle imprese artigiane per i principali settori di attività

Valori assoluti al 30.09.2024 e variazioni % dello stock di imprese rispetto al 30.06.2024 (per entità della var. % nel periodo)

TOTALE IMPRESE ARTIGIANE

SETTORI DI ATTIVITA'	Imprese registrate al 30.09.2024	Saldo trimestrale	Variazione % III trim 2024	Variazione% III trim 2023
Fornitura di energia elettrica, gas, vapore e aria condizionata	87	1	1,16	3,57
Servizi di informazione e comunicazione	14.975	116	0,78	0,82
Noleggio, agenzie di viaggio, servizi di supporto alle imprese	58.857	352	0,60	0,44
Istruzione	2.181	12	0,55	-0,09
Agricoltura, silvicoltura pesca	10.275	43	0,42	0,16
Attività artistiche, sportive, di intrattenimento e divertimento	6.381	20	0,31	0,33
Altre attività di servizi	189.073	564	0,30	0,30
Costruzioni	489.481	1.258	0,26	0,44
Attività professionali, scientifiche e tecniche	23.895	38	0,16	0,29
Trasporto e magazzinaggio	73.683	3	0,00	-0,03
Attività dei servizi alloggio e ristorazione	43.570	-51	-0,12	-0,05
Fornitura di acqua; reti fognarie, attività di gestione dei rifiuti	2.158	-3	-0,14	0,27
Commercio	78.476	-165	-0,21	0,00
Attività manifatturiere	265.212	-825	-0,31	-0,13
Sanita' e assistenza sociale	723	-14	-1,90	-0,78
Attività finanziarie e assicurative	90	-3	-3,16	-2,02
Attività immobiliari	298	-12	-3,87	-0,65

Fonte: Unioncamere-InfoCamere, Movimprese

TOTALE IMPRESE – III trimestre 2024

Iscrizioni, cessazioni, saldi e tassi di crescita trimestrali per province

Graduatoria per entità del tasso di crescita trimestrale dello stock rispetto al 30 giugno 2024

PROVINCE	Iscrizioni	Cessazioni	Saldo trimestrale	Tasso di crescita % trimestrale	PROVINCE	Iscrizioni	Cessazioni	Saldo trimestrale	Tasso di crescita % trimestrale
RIETI	325	112	213	1,44%	SALERNO	1.148	894	254	0,21%
LATINA	718	388	330	0,59%	ALESSANDRIA	404	320	84	0,21%
FROSINONE	605	365	240	0,50%	AREZZO	363	290	73	0,21%
MILANO	4.957	3.189	1.768	0,46%	ANCONA	402	324	78	0,20%
ROMA	5.388	3.435	1.953	0,44%	RAGUSA	365	292	73	0,20%
NAPOLI	3.473	2.266	1.207	0,39%	GENOVA	805	640	165	0,20%
COMO	545	378	167	0,35%	NOVARA	307	251	56	0,19%
BRESCIA	1.328	922	406	0,35%	PARMA	437	355	82	0,19%
VERONA	1.030	718	312	0,34%	RAVENNA	418	348	70	0,19%
ASTI	241	167	74	0,33%	NUORO	291	234	57	0,18%
PESCARA	418	298	120	0,33%	ASCOLI PICENO	210	171	39	0,18%
BERGAMO	1.036	738	298	0,33%	ENNA	123	96	27	0,18%
GROSSETO	246	152	94	0,33%	TARANTO	479	387	92	0,18%
MATERA	202	134	68	0,32%	LECCO	266	223	43	0,17%
LODI	200	150	50	0,32%	CAMPOBASSO	181	140	41	0,17%
AGRIGENTO	389	262	127	0,31%	FOGGIA	657	539	118	0,17%
CASERTA	1.075	769	306	0,31%	VIBO VALENTIA	136	113	23	0,16%
MONZA E BRIANZA	848	629	219	0,30%	MASSA CARRARA	207	171	36	0,16%
AOSTA	128	91	37	0,30%	TERNI	236	201	35	0,16%
TRENTO	551	402	149	0,29%	TREVISO	818	682	136	0,16%
PALERMO	930	634	296	0,29%	ISERNIA	72	58	14	0,16%
GORIZIA	103	76	27	0,29%	VICENZA	775	652	123	0,16%
BARI	1.361	955	406	0,29%	SIENA	270	228	42	0,15%
MODENA	816	620	196	0,28%	LUCCA	420	357	63	0,15%
PERUGIA	682	487	195	0,28%	MACERATA	327	277	50	0,15%
BELLUNO	160	119	41	0,28%	CREMONA	282	242	40	0,14%
BRINDISI	382	274	108	0,28%	MANTOVA	377	325	52	0,14%
PESARO E URBINO	378	284	94	0,28%	AVELLINO	391	333	58	0,14%
BOLZANO	559	389	170	0,28%	PORDENONE	241	207	34	0,13%
BIELLA	170	126	44	0,27%	POTENZA	302	252	50	0,13%
L'AQUILA	273	193	80	0,27%	UDINE	436	375	61	0,13%
PADOVA	958	707	251	0,27%	TRIESTE	199	179	20	0,13%
RIMINI	412	307	105	0,27%	VENEZIA	781	686	95	0,13%
VITERBO	364	268	96	0,26%	LIVORNO	322	282	40	0,12%
CALTANISSETTA	215	151	64	0,26%	CROTONE	164	143	21	0,12%
TRAPANI	416	296	120	0,25%	CAGLIARI	692	618	74	0,11%
REGGIO CALABRIA	474	344	130	0,25%	FORLI' - CESENA	414	371	43	0,11%
SASSARI	481	347	134	0,24%	REGGIO EMILIA	548	491	57	0,11%
TERAMO	336	250	86	0,24%	BENEVENTO	271	236	35	0,10%
FIRENZE	1.086	835	251	0,24%	LA SPEZIA	230	212	18	0,09%
CATANIA	1.014	762	252	0,24%	TORINO	2.405	2.227	178	0,08%
BOLOGNA	1.070	849	221	0,24%	IMPERIA	291	276	15	0,06%
CUNEO	665	510	155	0,24%	VERCELLI	135	127	8	0,05%
PIACENZA	316	249	67	0,23%	CATANZARO	281	267	14	0,04%
COSENZA	592	435	157	0,23%	PISTOIA	328	329	-1	0,00%
LECCE	816	644	172	0,23%	FERMO	168	170	-2	-0,01%
VARESE	719	565	154	0,23%	FERRARA	294	305	-11	-0,03%
PRATO	464	389	75	0,23%	VERBANO C.O.	107	113	-6	-0,05%
PISA	426	333	93	0,22%	ROVIGO	229	287	-58	-0,23%
CHIETI	365	270	95	0,22%	SAVONA	274	342	-68	-0,24%
SONDRIO	134	104	30	0,22%	ORISTANO	111	144	-33	-0,24%
MESSINA	529	394	135	0,21%	SIRACUSA	377	491	-114	-0,29%
PAVIA	463	368	95	0,21%	ITALIA	62.599	47.372	15.227	0,26%

Fonte: Unioncamere-InfoCamere, Movimprese

TOTALE IMPRESE ARTIGIANE – III trimestre 2024
Iscrizioni, cessazioni, saldi e tassi di crescita trimestrali per province
Graduatoria per entità del tasso di crescita trimestrale dello stock rispetto al 30 giugno 2024

PROVINCE	Iscrizioni	Cessazioni	Saldo trimestrale	Tasso di crescita % trimestrale	PROVINCE	Iscrizioni	Cessazioni	Saldo trimestrale	Tasso di crescita % trimestrale
AGRIGENTO	88	45	43	0,74%	GROSSETO	68	61	7	0,12%
IMPERIA	142	103	39	0,53%	VARESE	250	228	22	0,11%
PORDENONE	110	71	39	0,53%	RIMINI	142	133	9	0,09%
BRINDISI	99	67	32	0,45%	RIETI	33	30	3	0,09%
ENNA	32	19	13	0,45%	SIENA	84	79	5	0,08%
LA SPEZIA	89	66	23	0,44%	VERBANO C.O.	39	36	3	0,08%
ASTI	86	60	26	0,43%	VENEZIA	279	266	13	0,07%
LODI	82	61	21	0,43%	BIELLA	57	54	3	0,07%
CUNEO	235	169	66	0,39%	BRESCIA	418	399	19	0,06%
MATERA	47	35	12	0,37%	MONZA E BRIANZA	288	277	11	0,05%
RAVENNA	168	132	36	0,36%	ANCONA	130	125	5	0,05%
AOSTA	53	40	13	0,36%	VITERBO	83	80	3	0,04%
BOLZANO	199	146	53	0,35%	PARMA	133	129	4	0,04%
CATANIA	230	174	56	0,34%	CROTONE	31	30	1	0,04%
TRENTO	179	137	42	0,34%	NOVARA	99	96	3	0,03%
SASSARI	156	115	41	0,33%	AREZZO	118	115	3	0,03%
BOLOGNA	393	311	82	0,32%	CREMONA	105	103	2	0,03%
MILANO	996	779	217	0,32%	LECCO	101	100	1	0,01%
CASERTA	156	123	33	0,30%	MACERATA	114	113	1	0,01%
PALERMO	164	121	43	0,29%	TORINO	977	975	2	0,00%
PIACENZA	119	96	23	0,29%	CAMPOBASSO	42	42	0	0,00%
RAGUSA	55	37	18	0,29%	FIRENZE	296	296	0	0,00%
GORIZIA	38	31	7	0,28%	POTENZA	53	55	-2	-0,03%
TRAPANI	73	55	18	0,27%	BARI	237	246	-9	-0,03%
SALERNO	221	172	49	0,27%	MASSA CARRARA	58	60	-2	-0,04%
MESSINA	125	97	28	0,26%	CAGLIARI	180	186	-6	-0,05%
BENEVENTO	53	42	11	0,25%	ROMA	1.011	1.059	-48	-0,08%
PESARO E URBINO	133	111	22	0,24%	TRIESTE	92	96	-4	-0,09%
ISERNIA	21	17	4	0,23%	BELLUNO	44	48	-4	-0,09%
VERONA	335	282	53	0,23%	TREVISO	252	272	-20	-0,09%
TARANTO	103	86	17	0,23%	LUCCA	127	137	-10	-0,09%
BERGAMO	361	302	59	0,20%	NUORO	82	89	-7	-0,10%
CATANZARO	64	52	12	0,20%	LIVORNO	79	88	-9	-0,13%
COSENZA	116	94	22	0,20%	SAVONA	106	117	-11	-0,13%
PISA	124	105	19	0,19%	VERCELLI	40	46	-6	-0,14%
PERUGIA	181	154	27	0,18%	PRATO	147	162	-15	-0,15%
SIRACUSA	62	51	11	0,18%	FERRARA	99	112	-13	-0,16%
FORLI' - CESENA	155	135	20	0,18%	REGGIO EMILIA	211	239	-28	-0,16%
COMO	186	160	26	0,17%	ASCOLI PICENO	46	55	-9	-0,18%
GENOVA	283	244	39	0,17%	CHIETI	94	108	-14	-0,19%
TERAMO	78	66	12	0,17%	NAPOLI	340	402	-62	-0,20%
LECCE	211	182	29	0,17%	ALESSANDRIA	112	133	-21	-0,21%
UDINE	167	146	21	0,16%	VICENZA	251	299	-48	-0,21%
AVELLINO	79	69	10	0,16%	PISTOIA	124	144	-20	-0,23%
MANTOVA	146	131	15	0,15%	FROSINONE	83	105	-22	-0,26%
PAVIA	169	150	19	0,14%	ROVIGO	63	78	-15	-0,27%
REGGIO CALABRIA	97	83	14	0,14%	FERMO	63	79	-16	-0,29%
LATINA	111	99	12	0,14%	VIBO VALENTIA	21	30	-9	-0,35%
MODENA	323	297	26	0,13%	PESCARA	64	97	-33	-0,52%
TERNI	58	52	6	0,13%	CALTANISSETTA	20	41	-21	-0,66%
L'AQUILA	54	46	8	0,13%	ORISTANO	33	55	-22	-0,93%
PADOVA	294	264	30	0,13%	FOGGIA	97	180	-83	-0,95%
SONDRIO	44	39	5	0,12%	ITALIA	16.459	15.306	1.153	0,09%

Fonte: Unioncamere-InfoCamere, Movimprese